

La afiliación logra el segundo mejor mes de marzo desde 2002

Valoración paro registrado, contratos, afiliación

Datos marzo 2016

La afiliación se incrementa en marzo en 138.086 personas, el segundo mejor mes de marzo desde 2002, aunque se desacelera respecto al año pasado

La contratación creció en el pasado mes de marzo un 9,54% respecto a febrero, con una notable desaceleración en términos interanuales

El paro registrado desciende en 58.216 personas en marzo, algo inferior al dato de 2015, pero el tercer mejor registro en este mes desde 2001

Análisis Randstad: la afiliación apunta a una recuperación del empleo equilibrada por sexos

La afiliación logra el segundo mejor mes de marzo desde 2002

La afiliación se incrementa en marzo en 138.086 personas, el segundo mejor mes de marzo desde 2002, aunque se desacelera respecto al año pasado

Las **perspectivas** de crecimiento en 2016 para la **economía española** se mantienen **optimistas** sobre el presente año. Muy recientemente el Consejo de Expertos Económicos de Alemania (los 'cinco sabios') ha predicho un crecimiento del 3,0% para el PIB de la economía española, lo que se sitúa incluso por encima del 2,7%, que hasta este momento era la cifra consenso de los principales institutos de previsión respecto a la economía nacional. La evolución del **mercado de trabajo** en marzo se ha mantenido en sintonía con el comportamiento económico general, con un incremento de la afiliación a la Seguridad Social y descensos del paro registrado.

La **afiliación a la Seguridad Social** en marzo **aumentó en 138.086 personas**, una cifra algo inferior a la del mes de marzo de 2015 –en la que se produjo un crecimiento de 160.579 personas–, aunque refleja el segundo mayor incremento en un mes de marzo desde el año 2002, lo que muestra un buen comportamiento de la creación de empleo durante el pasado mes. Aunque en términos desestacionalizados se registra un crecimiento de la afiliación en marzo, se produce por tercer mes consecutivo una desaceleración del crecimiento interanual de esta variable, que cae hasta el 2,81%, mientras que a final de 2015 la afiliación estaba creciendo a ritmos del 3,21%.

La contratación mantiene un crecimiento interanual de 6,11%

La contratación en marzo ha desacelerado significativamente su ritmo de crecimiento. Mientras que en febrero los contratos crecieron un 12,27% en tasa interanual, en marzo dicha tasa se redujo hasta el 4,65%. En conjunto, los tres primeros meses de 2016 se han cerrado

con un crecimiento interanual de la contratación de un 6,11%. Por modalidades de contratación, el crecimiento más intenso en el mes de marzo se registró en los **contratos temporales**, con un 4,68% de variación respecto a marzo de 2015, frente al 4,46% de incremento de la contratación indefinida.

El **paro registrado se redujo en marzo en 58.216 personas (-1,40%)**, lo que mejora el comportamiento promedio de dicha variable en un mes de marzo desde 2001 –un mes que se caracteriza habitualmente por descensos del paro. Entre 2001 y 2015 sólo aumentó en los marzos de los años centrales de la crisis, entre 2009 y 2012–, que se cifra en un descenso medio de 3.611 personas. Pero refleja un descenso ligeramente inferior al del mes de marzo de 2015, en el que se registró una caída del paro de algo más de 60.000 personas. Aun así, estamos ante el tercer mejor mes de marzo desde el año 2001. El número de personas inscritas en las oficinas de empleo se sitúa en 4.094.770.

La contratación creció en el pasado mes de marzo un 9,54% respecto a febrero, con una notable desaceleración en términos interanuales

Tras el buen dato obtenido en febrero, con un crecimiento de dos dígitos, marzo recupera crecimientos más moderados. En concreto, durante el mes de marzo de 2016 **la contratación creció un 4,65% en términos interanuales**, lo que equivale a **67.000 contratos más** que en marzo de 2015. El crecimiento fue más intenso en la contratación temporal, que con 1.35 millones de contratos en marzo, mejoró en más de 60.000 la cifra de marzo de 2015, lo que supone un 4,68% de avance. La contratación indefinida, por su parte, con 150.000 contratos en marzo, creció en un 4,46% respecto al mismo mes del año anterior.

En comparación con el mes de marzo, se han rubricado en febrero 131.401 contratos más, lo que supone una **aumento de un 9,54% en variación intermensual**. El comportamiento ha sido muy similar por tipos de contratación, ya que la contratación temporal ha aumentado un 9,70% respecto a febrero y la indefinida ha mostrado un avance de un 8,15%.

El paro registrado desciende en 58.216 personas en marzo, algo inferior al dato de 2015, pero el tercer mejor registro en este mes desde 2001

La ligera desaceleración en la caída del paro registrado en marzo respecto al mes de marzo de 2015 no quita valor a un buen dato para dicho mes, valoración que se ve contrastada por el hecho de que una vez **desestacionalizado** se observa una **reducción del paro en marzo de 45.466** personas, lo que mantiene la tendencia positiva para esta variable.

La **afiliación a la Seguridad Social** en marzo se ha incrementado en 59.161 personas en términos desestacionalizados respecto al mes de febrero, lo que supone un crecimiento de un 0,34%.

En términos interanuales, la afiliación desestacionalizada, después de seis meses de crecimiento estable en el entorno del 3,20% hasta enero, empezó a desacelerarse en febrero, cuando por primera vez en doce meses cayó por debajo del 3%. En marzo esta tendencia se ha acentuado, y se ha producido un descenso en la tasa de crecimiento interanual de la serie sin estacionalidad hasta el 2,81%, cuatro décimas menos que en diciembre.

La afiliación a la Seguridad Social ha crecido en marzo en todos los regímenes. En el Régimen General la mejora fue de un 0,86%, equivalente a 119.591 personas, mientras que en el Régimen de Autónomos el incremento fue más modesto, de un 0,51% (16.230 afiliados más). El régimen del Mar fue el que registró en marzo el mayor crecimiento porcentual de la afiliación, un 3,88%, fruto de sus 2.345 afiliaciones más, y el régimen del Carbón descendió en 80 personas, equivalente a una bajada del 2,25% en marzo. En el seno del Régimen General se ha producido, no obstante, un retroceso en las afiliaciones al sistema especial Agrario, que ha visto retroceder sus afiliaciones un 0,67% (-5.103 afiliaciones).

La afiliación ha crecido en todos los regímenes en el mes de marzo

En términos interanuales, el crecimiento más intenso de la afiliación se localiza en los regímenes del Mar (4,65%, frente a un 2,81% en el conjunto de los afiliados) y General (3,17%), mientras que la afiliación entre los trabajadores autónomos crece un 1,20%, por debajo de la media de crecimiento interanual de la afiliación. Por su parte, la afiliación ha disminuido un 11,05% en el régimen del Carbón en el último año.

Análisis Randstad: la afiliación indica una recuperación del empleo equilibrada por sexos

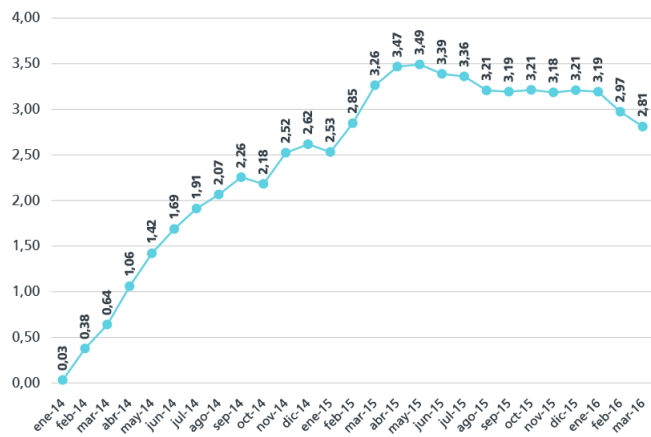
Es bien conocido que la recuperación económica iniciada en 2014 ha venido acompañada de una intensa creación de empleo y reducciones muy notables del paro. Pero este efecto positivo, ¿ha tenido igual incidencia entre hombres y mujeres? La crisis ha sido más destructora de empleo entre los varones, por lo que resulta interesante conocer si la recuperación está compensando dicho efecto o no.

En términos de la EPA, desde el inicio de 2014 hasta la actualidad el número de ocupados se ha incrementado en 959.000 (un 5,6% de crecimiento del empleo), con mayor intensidad de crecimiento entre los ocupados varones (6,0%, algo más de 556.500 empleos) que entre las mujeres (5,1%, 402.400 ocupadas más). El 42,0% del empleo creado según la EPA en los últimos dos años han sido puestos ocupados por mujeres. Asimismo, la tasa de paro entre los hombres ha disminuido 5,55 puntos (del 25,04% al 19,49%), por 4,01 puntos entre las mujeres (del 26,53% al 22,52%) en el mismo período.

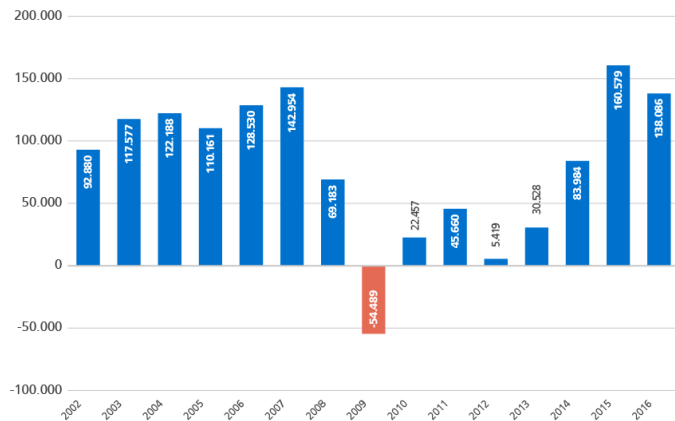
Los datos de afiliación y paro registrado dan una visión algo diferente: el crecimiento de la afiliación desde principios de 2014 ha sido del 5,8%, y se ha repartido de manera muy equilibrada entre hombres y mujeres. No sucede así con el paro registrado, que desde principios de 2014 refleja caídas entre los hombres de un 18,7%, frente a un 7,3% de caída entre las mujeres.

	mar-16	Variación mensual		Variación anual	
		Absoluta	%	Absoluta	%
Afiliación a la SS	17.305.798	138.086	0,80%	472.998	2,81
Paro registrado	4.094.770	-58.216	-1,40	-357.169	-8,02
Contratos registrados	1.508.881	131.401	9,54	67.106	4,65
Temporales	1.358.155	120.039	9,70	60.671	4,68
Indefinidos	150.726	11.362	8,15	6.435	4,46

Variación interanual de los afiliados a la Seguridad Social. Serie desestacionalizada

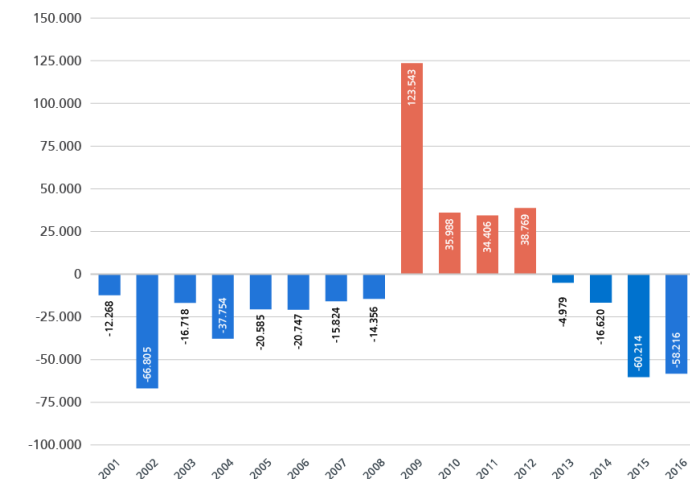


Variación intermensual de la afiliación a la Seguridad Social en España



Meses de marzo desde 2001

Variación intermensual del paro registrado en España



Meses de marzo desde 2001

Información de contacto Randstad	Nombre	Contacto
Departamento de comunicación	Leticia Serrano	leticia.serrano@randstad.es / 686 991 238
	Patricia Martínez	patricia.martinez@randstad.es / 610 897 820

Sobre Randstad Research

Randstad Research es el centro de estudios y análisis del Grupo Randstad en España, que nace con la clara misión de enmarcar el estudio del empleo en la economía española y sus incidencias en las empresas.

Este servicio de estudios de libre acceso sirve para poner a disposición de toda la sociedad información objetiva y solvente sobre el mercado de trabajo y los recursos humanos. Randstad Research combina el conocimiento de la realidad laboral, tanto española como internacional, con el rigor científico y metodologías contrastadas. Más información en: <https://research.randstad.es/>